







LOKAL USŁUGOWY US3A

NR LOKALU US3A	POWIERZCHNIA UŻYTKOWA	49,58 m²
	POWIERZCHNIA LOKALU	46,50 m²
	POWIERZCHNIA ŁAZIENKI	3,08 m²

LEGENDA

CW-P	Ciepła woda
ZW-P	Zimna woda
	Łącznik oświetleniowy, podwójny, IP20
	Łącznik oświetleniowy, pojedynczy, IP20
	Gniazdo pojedyncze, 1-fazowe, L+N+PE, 16A, IP20
	Gniazdo pojedyncze, 1-fazowe, L+N+PE, 16A, IP44
X	Wypust oświetleniowy, na stropie

Uwaga: Lokalizacje przyborów sanitarnych, rozmieszczenie punktów oświetleniowych, itd. podano zgodnie z projektem budowlanym. Mogą wystąpić niewielkie różnice wymiarów i usytuowania elementów powstałe w trakcie realizacji prac budowlanych (wymary w stanie surowym bez uwzględnienia tynków). Aranżacja mieszkania (tj. meble, wyposażenie kuchni i łazienek oraz sanitariaty) ma charakter poglądowy i nie stanowi wyposażenia lokalu w standardzie oferowanym do sprzedaży. Załączona wizualizacja jest poglądowa i może różnić się od ostatecznej realizacji.

